

### Ⅲ. 調査結果（各論分析）

#### 1. 男女平等や女性の地位について

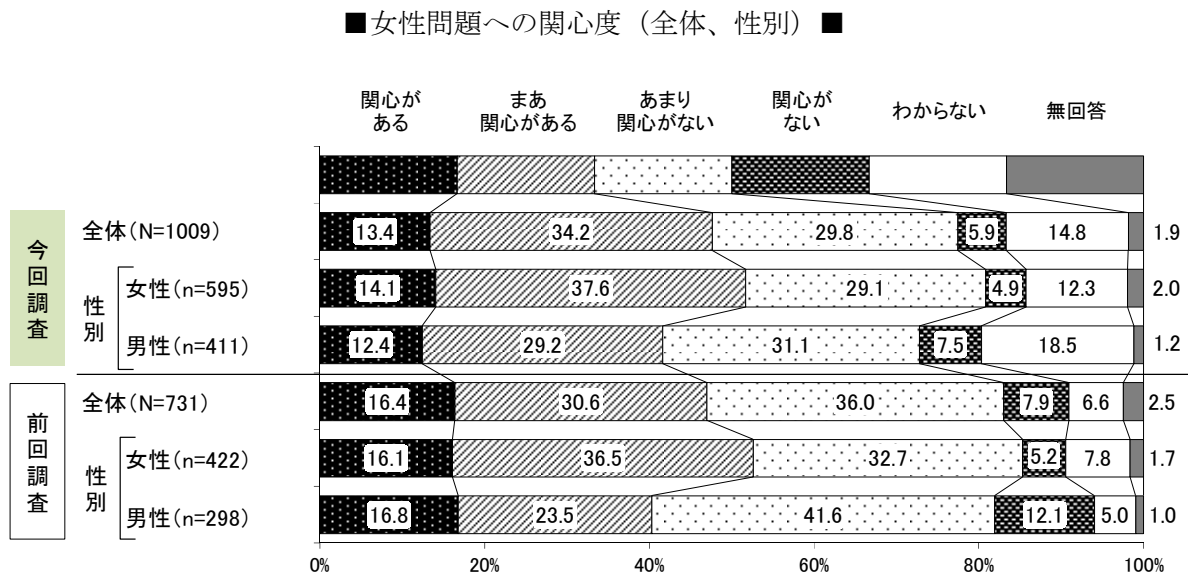
##### （1）女性問題への関心度

問1. あなたは男女平等や女性の地位向上をテーマとする話題に関心がありますか。（○印は1つ）

男女平等や女性の地位向上をテーマとする話題に関心があるかどうか尋ねたところ、『関心がある』（＝「関心がある」＋「まあ関心がある」）と回答した人の割合は47.6%で前回調査の47.0%とほぼ同程度となっている。


性別にみると、『関心がある』と回答した人の割合は女性が51.7%、男性が41.6%と女性が男性を10.1ポイント上回る結果となっている。

前回調査と比較すると、女性、男性とも前回調査（女性：52.6%、男性：40.3%）と大きな変化はみられない。



性・年代別にみると、『関心がある』と回答した人の割合は、女性は30代（60.8%）が最も高く、次いで50代（55.0%）、60代（53.6%）の順となっている。一方男性は、40代（52.2%）の割合が最も高く、次いで30代、70代以上（各42.6%）の順となっている。

また、男女とも20代において『関心がある』と回答した人の割合が相対的に低く、特に男性20代において顕著となっている。（女性20代：40.0%、男性20代：22.2%）



## (2) 男女共同参画に関する法律・用語等の認知

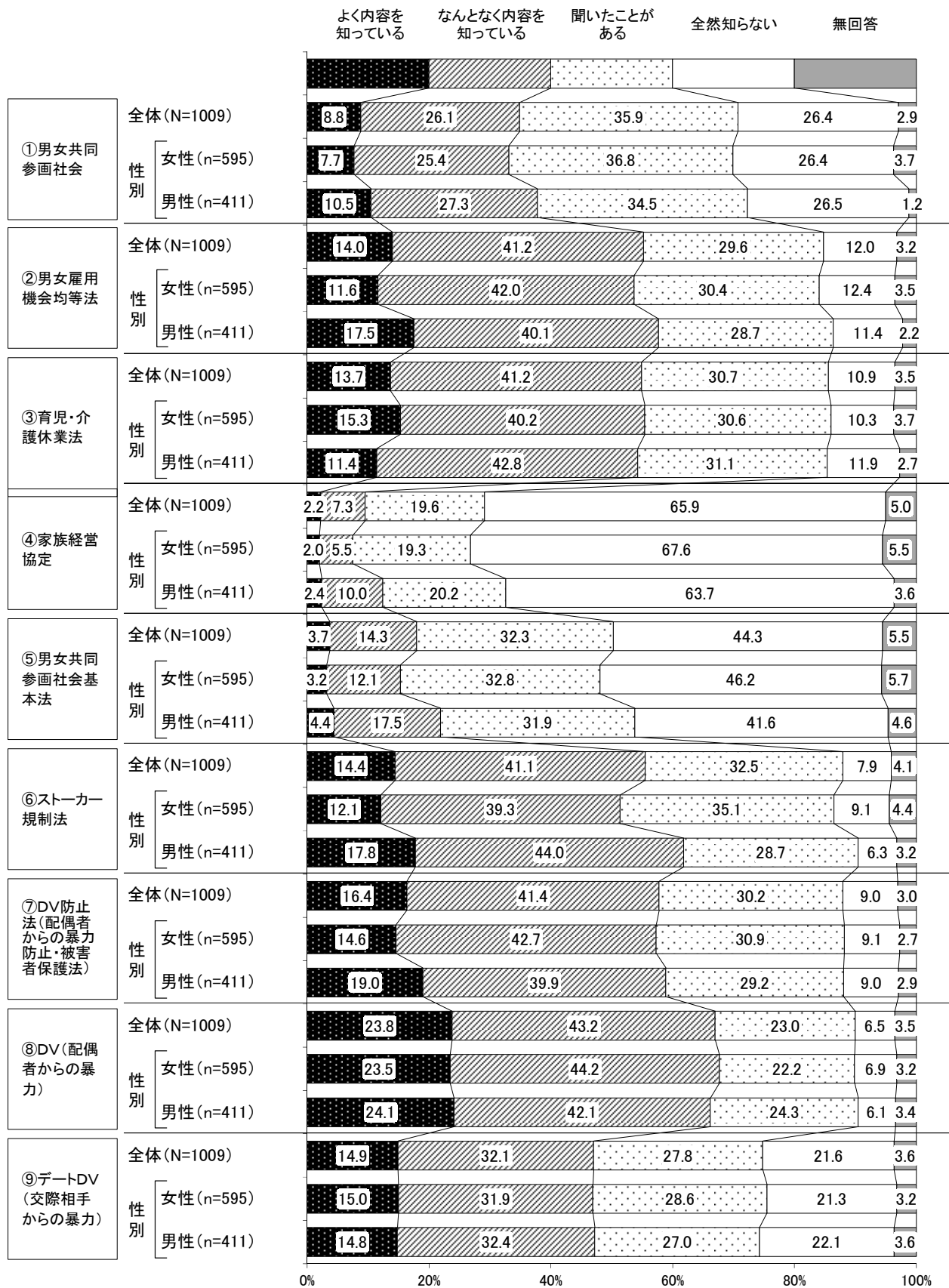
問2. 次の①から⑰の言葉について、あなたはどの程度ご存じですか。それぞれの言葉についてあてはまるものを選んでください。(○印はそれぞれ1つ)

男女共同参画に関する法律や用語等の認知状況をみると、『認知度』(=「よく内容を知っている」+「なんとなく内容を知っている」+「聞いたことがある」)が高い項目は、「⑧DV(配偶者からの暴力)」(90.0%)、「⑥ストーカー規制法」、「⑦DV防止法(配偶者からの暴力防止・被害者保護法)」(各88.0%)、「③育児・介護休業法」(85.6%)、「②男女雇用機会均等法」(84.8%)の順となっており、これらについては8割以上の認知度であった。なお、『内容を知っている』(=「よく内容を知っている」+「なんとなく内容を知っている」)についても、これらはいずれも5割以上を占めている。

一方、『認知度』が低い項目は、「④家族経営協定」(29.1%)、「⑬ポジティブ・アクション(積極的改善措置)」(32.6%)、「⑫ジェンダー(社会的・文化的に形成された性別)」(41.0%)、「⑮大川市男女共同参画推進協議会」(44.6%)、「⑭大川市男女共同参画計画」(46.7%)、「⑯大川市男女共同参画まちづくり会議」(48.0%)であり、特に「④家族経営協定」、「⑬ポジティブ・アクション(積極的改善措置)」については「全然知らない」と回答した割合が6割以上を占めている。

性別にみると、全体結果と同様に、男女とも「②男女雇用機会均等法」、「③育児・介護休業法」、「⑥ストーカー規制法」、「⑦DV防止法(配偶者からの暴力防止・被害者保護法)」、「⑧DV(配偶者からの暴力)」の認知度が高くなっている。

■男女共同参画に関する法律・用語等の認知（全体、性別）■



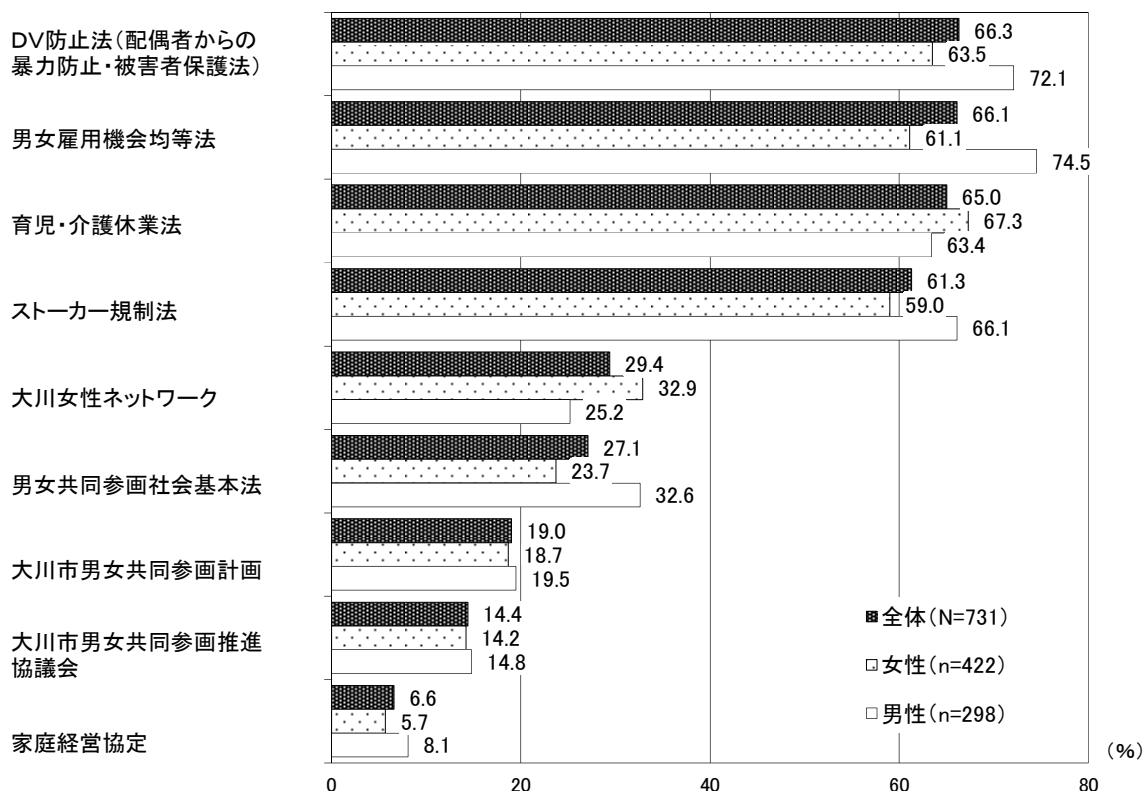
■男女共同参画に関する法律・用語等の認知（全体、性別）■



前回調査は今回調査と質問形式が異なるため、参考程度の掲載とする。

次にあげることがらで、あなたが見たり聞いたりしたことのあるものをすべて選んでください。(〇はいくつでも)

■参考：男女共同参画に関する法律の認知【前回調査】(全体、性別) ■



性・年代別にみると、概して女性、男性とも70代以上の認知度が相対的に低くなっている。また、男性は20代で「⑤男女共同参画社会基本法」の認知度が高く、70代以上では「⑥ストーカー規制法」、「⑦DV防止法（配偶者からの暴力防止・被害者保護法）」、「⑧DV（配偶者からの暴力）」などの認知度が低くなっている。

逆に、女性、男性とも年齢が低い層ほど「④家族経営協定」、「⑭大川市男女共同参画計画」、「⑮大川市男女共同参画推進協議会」、「⑯大川市男女共同まちづくり会議」、「⑰大川女性ネットワーク」の認知度が低くなる傾向がみられる。

■男女共同参画に関する法律・用語等の認知（性・年代別）■

	サンプル数	①男女共同参画社会					②男女雇用機会均等法					③育児・介護休業法					
		よく知っている	なんとなく知っている	聞いたことがある	全然知らない	無回答	よく知っている	なんとなく知っている	聞いたことがある	全然知らない	無回答	よく知っている	なんとなく知っている	聞いたことがある	全然知らない	無回答	
全体	1009	8.8	26.1	35.9	26.4	2.9	14.0	41.2	29.6	12.0	3.2	13.7	41.2	30.7	10.9	3.5	
性・年代別	女性計	595	7.7	25.4	36.8	26.4	3.7	11.6	42.0	30.4	12.4	3.5	15.3	40.2	30.6	10.3	3.7
	20代	50	4.0	24.0	48.0	24.0	-	10.0	38.0	36.0	16.0	-	12.0	44.0	24.0	20.0	-
	30代	69	5.8	14.5	36.2	42.0	1.4	10.1	56.5	26.1	7.2	-	13.0	43.5	29.0	13.0	1.4
	40代	92	3.3	20.7	40.2	34.8	1.1	4.3	54.3	29.3	10.9	1.1	12.0	52.2	27.2	8.7	-
	50代	100	6.0	30.0	36.0	28.0	-	12.0	41.0	36.0	11.0	-	18.0	35.0	39.0	8.0	-
	60代	153	10.5	29.4	40.5	17.0	2.6	15.0	41.8	28.8	11.8	2.6	17.6	43.1	31.4	6.5	1.3
	70代以上	129	10.9	27.1	27.1	23.3	11.6	13.2	28.7	29.5	17.1	11.6	14.7	29.5	29.5	12.4	14.0
	女性・年齢無回答	2	50.0	-	-	-	-	50.0	-	-	-	-	50.0	-	-	-	50.0
	男性計	411	10.5	27.3	34.5	26.5	1.2	17.5	40.1	28.7	11.4	2.2	11.4	42.8	31.1	11.9	2.7
	20代	27	7.4	40.7	25.9	25.9	-	7.4	48.1	25.9	18.5	-	7.4	37.0	48.1	7.4	-
	30代	47	6.4	17.0	34.0	42.6	-	12.8	36.2	38.3	10.6	2.1	12.8	29.8	36.2	19.1	2.1
	40代	69	8.7	26.1	37.7	27.5	-	18.8	43.5	29.0	8.7	-	7.2	52.2	30.4	8.7	1.4
	50代	81	11.1	22.2	38.3	28.4	-	19.8	42.0	23.5	14.8	-	14.8	39.5	30.9	13.6	1.2
60代	107	13.1	31.8	37.4	15.9	1.9	21.5	41.1	29.0	5.6	2.8	13.1	49.5	24.3	10.3	2.8	
70代以上	80	11.3	28.8	27.5	28.8	3.8	15.0	33.8	28.8	16.3	6.3	10.0	38.8	32.5	12.5	6.3	
無回答	3	-	-	33.3	-	66.7	-	33.3	-	-	66.7	-	33.3	-	-	66.7	

	サンプル数	④家族経営協定					⑤男女共同参画社会基本法					⑥ストーカー規制法					
		よく知っている	なんとなく知っている	聞いたことがある	全然知らない	無回答	よく知っている	なんとなく知っている	聞いたことがある	全然知らない	無回答	よく知っている	なんとなく知っている	聞いたことがある	全然知らない	無回答	
全体	1009	2.2	7.3	19.6	65.9	5.0	3.7	14.3	32.3	44.3	5.5	14.4	41.1	32.5	7.9	4.1	
性・年代別	女性計	595	2.0	5.5	19.3	67.6	5.5	3.2	12.1	32.8	46.2	5.7	12.1	39.3	35.1	9.1	4.4
	20代	50	-	4.0	12.0	84.0	-	4.0	18.0	32.0	46.0	-	10.0	32.0	36.0	22.0	-
	30代	69	2.9	4.3	13.0	78.3	1.4	-	11.6	27.5	58.0	2.9	10.1	42.0	43.5	2.9	1.4
	40代	92	-	4.3	15.2	79.3	1.1	2.2	6.5	31.5	58.7	1.1	14.1	58.7	25.0	2.2	-
	50代	100	3.0	3.0	21.0	71.0	2.0	4.0	11.0	34.0	50.0	1.0	13.0	43.0	36.0	7.0	1.0
	60代	153	1.3	4.6	27.5	60.1	6.5	2.6	16.3	37.9	37.3	5.9	11.8	41.8	37.3	6.5	2.6
	70代以上	129	3.1	10.9	17.8	54.3	14.0	4.7	10.1	30.2	39.5	15.5	11.6	21.7	34.9	17.1	14.7
	女性・年齢無回答	2	50.0	-	-	-	-	50.0	-	-	-	50.0	50.0	-	-	-	50.0
	男性計	411	2.4	10.0	20.2	63.7	3.6	4.4	17.5	31.9	41.6	4.6	17.8	44.0	28.7	6.3	3.2
	20代	27	3.7	3.7	11.1	77.8	3.7	3.7	33.3	33.3	29.6	-	18.5	29.6	40.7	11.1	-
	30代	47	2.1	4.3	17.0	72.3	4.3	2.1	12.8	31.9	48.9	4.3	14.9	38.3	40.4	4.3	2.1
	40代	69	2.9	13.0	20.3	62.3	1.4	7.2	14.5	31.9	46.4	-	18.8	55.1	21.7	4.3	-
	50代	81	1.2	12.3	21.0	64.2	1.2	2.5	13.6	33.3	46.9	3.7	13.6	49.4	28.4	7.4	1.2
60代	107	2.8	12.1	18.7	63.6	2.8	5.6	19.6	32.7	36.4	5.6	22.4	43.0	29.0	0.9	4.7	
70代以上	80	2.5	7.5	26.3	55.0	8.8	3.8	18.8	28.8	38.8	10.0	16.3	38.8	23.8	13.8	7.5	
無回答	3	-	-	-	33.3	66.7	-	-	-	33.3	66.7	-	-	33.3	-	66.7	

(単位：%)

■男女共同参画に関する法律・用語等の認知（性・年代別）■

	サンプル数	⑦DV防止法(配偶者からの暴力防止・被害者保護法)					⑧DV(配偶者からの暴力)					⑨デートDV(交際相手からの暴力)					
		よく知っている	なんとなく知っている	聞いたことがある	全然知らない	無回答	よく知っている	なんとなく知っている	聞いたことがある	全然知らない	無回答	よく知っている	なんとなく知っている	聞いたことがある	全然知らない	無回答	
全体	1009	16.4	41.4	30.2	9.0	3.0	23.8	43.2	23.0	6.5	3.5	14.9	32.1	27.8	21.6	3.6	
性・年代別	女性計	595	14.6	42.7	30.9	9.1	2.7	23.5	44.2	22.2	6.9	3.2	15.0	31.9	28.6	21.3	3.2
	20代	50	10.0	30.0	46.0	14.0	-	38.0	30.0	26.0	6.0	-	22.0	22.0	32.0	24.0	-
	30代	69	14.5	40.6	42.0	2.9	-	29.0	42.0	23.2	4.3	1.4	13.0	40.6	29.0	17.4	-
	40代	92	10.9	64.1	20.7	4.3	-	20.7	68.5	8.7	2.2	-	15.2	43.5	25.0	16.3	-
	50代	100	15.0	44.0	35.0	6.0	-	20.0	50.0	25.0	5.0	-	13.0	34.0	31.0	21.0	1.0
	60代	153	15.7	46.4	27.5	8.5	2.0	22.9	43.8	26.1	5.9	1.3	15.0	32.0	28.1	22.2	2.6
	70代以上	129	17.1	28.7	27.9	17.1	9.3	20.2	30.2	23.3	14.7	11.6	14.0	21.7	28.7	25.6	10.1
	女性・年齢無回答	2	50.0	-	-	-	50.0	50.0	-	-	-	50.0	50.0	-	-	-	50.0
	男性計	411	19.0	39.9	29.2	9.0	2.9	24.1	42.1	24.3	6.1	3.4	14.8	32.4	27.0	22.1	3.6
	20代	27	18.5	25.9	44.4	11.1	-	29.6	48.1	22.2	-	-	14.8	37.0	37.0	11.1	-
	30代	47	14.9	40.4	38.3	4.3	2.1	19.1	55.3	19.1	4.3	2.1	14.9	42.6	25.5	14.9	2.1
	40代	69	20.3	52.2	21.7	4.3	1.4	27.5	53.6	15.9	2.9	-	13.0	39.1	20.3	27.5	-
	50代	81	13.6	49.4	28.4	7.4	1.2	21.0	45.7	27.2	3.7	2.5	9.9	37.0	30.9	21.0	1.2
	60代	107	21.5	38.3	30.8	6.5	2.8	27.1	37.4	27.1	5.6	2.8	17.8	30.8	22.4	23.4	5.6
70代以上	80	22.5	26.3	23.8	20.0	7.5	21.3	25.0	28.8	15.0	10.0	17.5	16.3	32.5	25.0	8.8	
無回答	3	-	-	33.3	-	66.7	33.3	-	-	-	66.7	-	33.3	-	-	66.7	

	サンプル数	⑩女子差別撤廃条約					⑪ワーク・ライフ・バランス(仕事と生活の調和)					⑫ジェンダー(社会的・文化的に形成された性別)					
		よく知っている	なんとなく知っている	聞いたことがある	全然知らない	無回答	よく知っている	なんとなく知っている	聞いたことがある	全然知らない	無回答	よく知っている	なんとなく知っている	聞いたことがある	全然知らない	無回答	
全体	1009	5.0	16.0	34.1	40.6	4.4	6.2	15.8	28.6	45.5	3.9	5.2	14.5	21.3	54.7	4.4	
性・年代別	女性計	595	5.0	14.1	34.3	41.5	5.0	5.7	16.1	28.9	45.4	3.9	5.5	13.8	22.4	54.3	4.0
	20代	50	10.0	18.0	24.0	48.0	-	14.0	14.0	26.0	46.0	-	14.0	12.0	22.0	52.0	-
	30代	69	2.9	15.9	34.8	46.4	-	8.7	14.5	27.5	49.3	-	7.2	21.7	26.1	44.9	-
	40代	92	1.1	9.8	39.1	46.7	3.3	5.4	14.1	31.5	47.8	1.1	5.4	14.1	26.1	53.3	1.1
	50代	100	5.0	13.0	27.0	52.0	3.0	6.0	17.0	28.0	49.0	-	6.0	14.0	17.0	63.0	-
	60代	153	5.9	17.6	38.6	34.6	3.3	3.3	20.9	35.3	37.3	3.3	3.9	15.0	26.1	51.0	3.9
	70代以上	129	5.4	11.6	35.7	33.3	14.0	3.1	13.2	22.5	48.8	12.4	2.3	8.5	17.8	58.9	12.4
	女性・年齢無回答	2	50.0	-	-	-	50.0	50.0	-	-	-	50.0	50.0	-	-	-	50.0
	男性計	411	4.9	18.7	33.8	39.7	2.9	6.8	15.3	28.5	46.0	3.4	4.4	15.6	20.0	55.7	4.4
	20代	27	7.4	3.7	48.1	40.7	-	11.1	14.8	37.0	37.0	-	3.7	33.3	22.2	40.7	-
	30代	47	4.3	12.8	31.9	46.8	4.3	6.4	19.1	23.4	48.9	2.1	6.4	10.6	25.5	55.3	2.1
	40代	69	4.3	17.4	29.0	49.3	-	10.1	23.2	26.1	39.1	1.4	7.2	17.4	24.6	49.3	1.4
	50代	81	3.7	11.1	39.5	44.4	1.2	6.2	9.9	30.9	51.9	1.2	6.2	13.6	13.6	64.2	2.5
	60代	107	5.6	29.0	34.6	29.0	1.9	6.5	12.1	34.6	43.0	3.7	1.9	14.0	24.3	55.1	4.7
70代以上	80	5.0	22.5	27.5	36.3	8.8	3.8	16.3	20.0	51.3	8.8	2.5	15.0	12.5	58.8	11.3	
無回答	3	-	-	33.3	-	66.7	33.3	-	-	-	66.7	33.3	-	-	-	66.7	

(単位: %)

■男女共同参画に関する法律・用語等の認知（性・年代別）■

	サンプル数	⑬ポジティブ・アクション (積極的改善措置)					⑭大川市男女共同参画計画					⑮大川市男女共同参画推進協議会					
		よく内容を 知っている	なんとなく 知っている 内容を	聞いた ことがある	全然 知らない	無 回答	よく内容を 知って	知 ん ん と な く 内 容 を 知 っ て い る	聞 い た こ と が あ る	全 然 知 ら な い	無 回 答	よく内容を 知って	知 ん ん と な く 内 容 を	聞 い た こ と が あ る	全 然 知 ら な い	無 回 答	
全体	1009	2.4	7.3	22.9	62.4	5.0	3.9	12.7	30.1	50.0	3.4	3.5	11.6	29.5	51.7	3.7	
性・年代別	女性計	595	2.5	6.2	22.7	63.0	5.5	4.4	12.4	30.4	49.1	3.7	3.7	11.8	29.2	51.4	3.9
	20代	50	6.0	8.0	20.0	66.0	-	-	4.0	18.0	78.0	-	-	6.0	10.0	84.0	-
	30代	69	1.4	5.8	23.2	69.6	-	2.9	4.3	23.2	69.6	-	1.4	4.3	21.7	72.5	-
	40代	92	-	4.3	21.7	71.7	2.2	2.2	7.6	39.1	48.9	2.2	2.2	6.5	35.9	54.3	1.1
	50代	100	2.0	8.0	21.0	68.0	1.0	3.0	11.0	23.0	63.0	-	4.0	9.0	26.0	61.0	-
	60代	153	2.6	5.2	28.8	57.5	5.9	6.5	19.0	37.3	34.6	2.6	5.2	17.6	35.3	37.9	3.9
	70代以上	129	3.1	7.0	18.6	55.8	15.5	7.0	17.1	31.0	33.3	11.6	5.4	17.1	31.8	34.1	11.6
	女性・年齢無回答	2	50.0	-	-	-	50.0	-	-	-	50.0	50.0	-	-	-	50.0	50.0
	男性計	411	2.2	8.8	23.4	62.0	3.6	3.2	13.1	29.9	51.3	2.4	3.2	11.4	30.2	52.3	2.9
	20代	27	7.4	3.7	33.3	55.6	-	3.7	-	29.6	66.7	-	3.7	-	22.2	74.1	-
	30代	47	4.3	14.9	19.1	59.6	2.1	2.1	10.6	14.9	70.2	2.1	2.1	10.6	17.0	68.1	2.1
	40代	69	4.3	8.7	21.7	65.2	-	5.8	13.0	36.2	44.9	-	5.8	10.1	37.7	46.4	-
	50代	81	1.2	9.9	18.5	69.1	1.2	1.2	11.1	27.2	59.3	1.2	1.2	7.4	30.9	59.3	1.2
	60代	107	0.9	7.5	30.8	56.1	4.7	4.7	16.8	32.7	43.9	1.9	3.7	18.7	32.7	42.1	2.8
70代以上	80	-	7.5	18.8	63.8	10.0	1.3	16.3	32.5	42.5	7.5	2.5	11.3	30.0	47.5	8.8	
無回答	3	-	33.3	-	-	66.7	-	-	-	33.3	66.7	-	-	-	33.3	66.7	

	サンプル数	⑯大川市男女共同参画まちづくり会議					⑰大川女性ネットワーク					
		よく内容を 知って	なんとなく 知っている 内容を	聞いた ことがある	全然 知らない	無 回答	よく内容を 知って	知 ん ん と な く 内 容 を	聞 い た こ と が あ る	全 然 知 ら な い	無 回 答	
全体	1009	3.7	12.3	32.0	48.9	3.2	5.0	13.3	32.7	46.0	3.1	
性・年代別	女性計	595	4.0	11.4	32.6	48.4	3.5	5.9	13.8	33.6	43.5	3.2
	20代	50	-	4.0	14.0	82.0	-	-	10.0	8.0	82.0	-
	30代	69	-	5.8	29.0	65.2	-	-	2.9	30.4	66.7	-
	40代	92	3.3	5.4	37.0	53.3	1.1	4.3	9.8	42.4	42.4	1.1
	50代	100	4.0	12.0	30.0	54.0	-	4.0	15.0	36.0	45.0	-
	60代	153	5.9	15.7	37.3	37.9	3.3	9.2	20.3	38.6	29.4	2.6
	70代以上	129	6.2	16.3	35.7	31.0	10.9	10.1	15.5	31.8	32.6	10.1
	女性・年齢無回答	2	-	-	-	50.0	50.0	-	-	-	50.0	50.0
	男性計	411	3.2	13.6	31.4	49.6	2.2	3.6	12.7	31.4	49.9	2.4
	20代	27	3.7	-	22.2	74.1	-	3.7	-	18.5	77.8	-
	30代	47	2.1	10.6	23.4	61.7	2.1	4.3	8.5	23.4	61.7	2.1
	40代	69	5.8	10.1	40.6	43.5	-	7.2	17.4	31.9	43.5	-
	50代	81	2.5	9.9	34.6	51.9	1.2	3.7	12.3	30.9	51.9	1.2
	60代	107	3.7	21.5	35.5	38.3	0.9	3.7	15.0	38.3	40.2	2.8
70代以上	80	1.3	16.3	22.5	52.5	7.5	-	12.5	31.3	50.0	6.3	
無回答	3	-	-	-	33.3	66.7	-	-	33.3	-	66.7	

(単位:%)

### (3) 大川市における女性の社会的地位の向上感

問3. あなたは、全体的にみて大川市ではこの10年くらいの間に女性の社会的地位は高まってきていると思いますか。(○印は1つ)

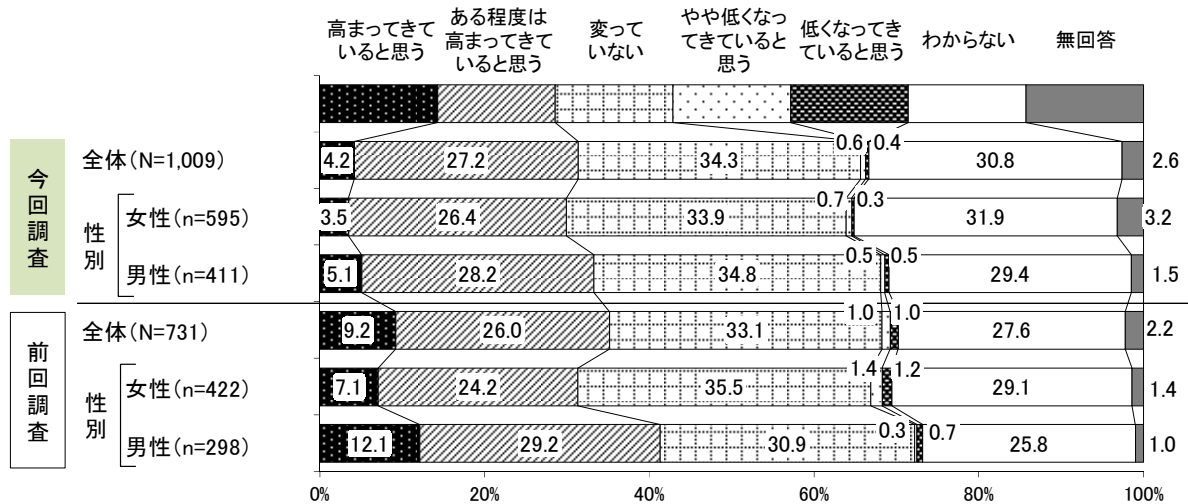
大川市でこの10年くらいの間に女性の社会的地位は高まってきているかどうかを尋ねたところ、『高まってきていると思う』(=「高まってきていると思う」+「ある程度は高まってきていると思う」)と回答した人の割合は31.4%で、『低くなってきていると思う』(=「低くなってきていると思う」+「やや低くなってきていると思う」)の割合(1.0%)を大きく上回っている。また「変わっていない」と回答した人は34.3%となっている。

性別にみると、『高まってきていると思う』と回答した人の割合は、女性が29.9%、男性が33.3%と、男性が女性を3.4ポイント上回っている。

前回調査と比較すると『高まってきていると思う』と回答した人の割合は前回調査(35.2%)から3.8ポイント減少しており、女性の社会的地位の高まりを感じている人は少なくなっている傾向がみられる。

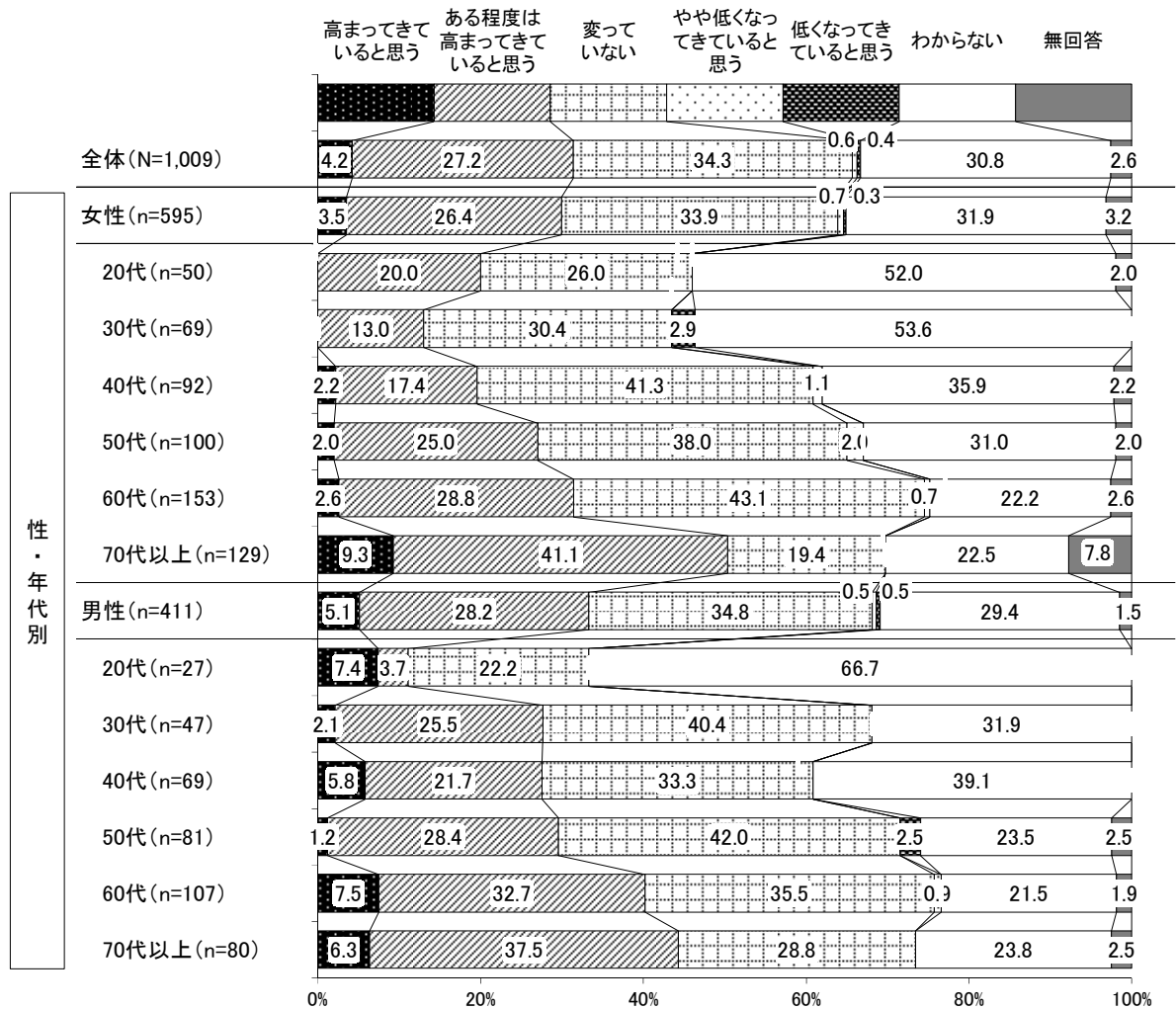
性別においても同様の傾向がみられ、女性は前回調査(31.3%)から1.4ポイント、男性は前回調査(41.3%)から8.0ポイント減少している。

■ 大川市における女性の社会的地位の向上感 (全体、性別) ■



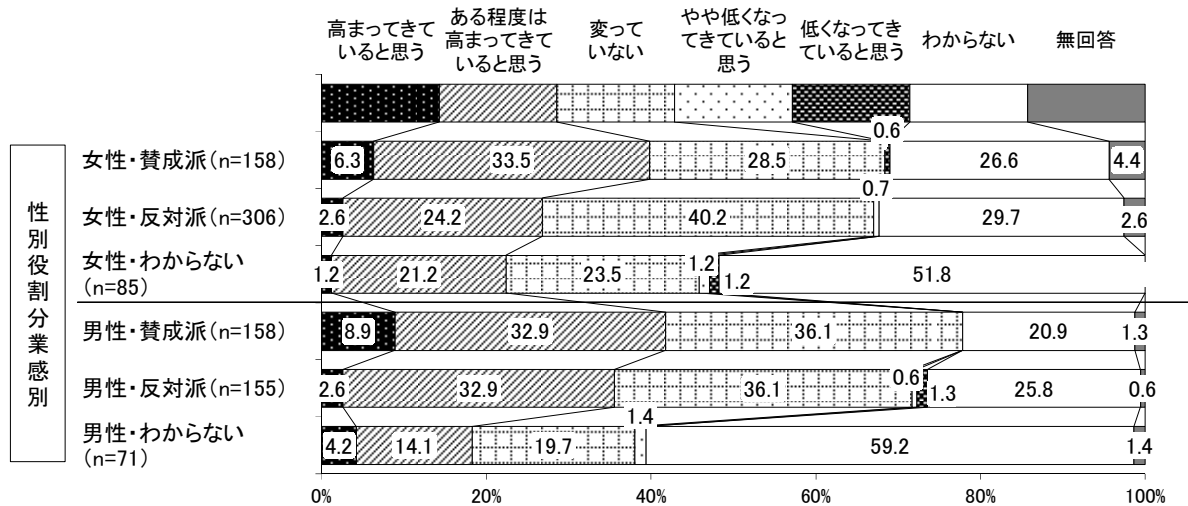
性・年代別にみると、『高まってきていると思う』と回答した割合は、女性、男性とも年代が上がるにつれて高くなる傾向がみられる。また、女性20代～30代と男性20代では「わからない」と回答した人の割合が高い。

■ 大川市における女性の社会的地位の向上感（性・年代別） ■



性・性別役割分業感別にみると、『高まってきていると思う』と回答した人の割合は、女性、男性とも『賛成派』（＝「賛成」＋「どちらかといえば賛成」）が『反対派』（＝「反対」＋「どちらかといえば反対」）を上回っている。

■大川市における女性の社会的地位の向上感（性・性別役割分業感別）■



#### (4) 男女の地位の平等感

問4. あなたは、次にあげるような分野で、男女の地位は平等になっていると思いますか。①から⑧の各項目について、あなたの考えに最も近いものを選んでください。(○印はそれぞれ1つ)

男女の地位の平等感について尋ねたところ、すべての項目で『男性優位派』(=「男性の方が優位である」+「どちらかといえば男性の方が優位である」と回答した人が、『女性優位派』(=「女性の方が優位である」+「どちらかといえば女性の方が優位である」と回答した人の割合を上回っており、特に「②職業生活」、「⑤政治の場」、「⑦社会通念・慣習・しきたりなど」、「⑧社会全体」では60ポイント以上の大きな差がみられる。

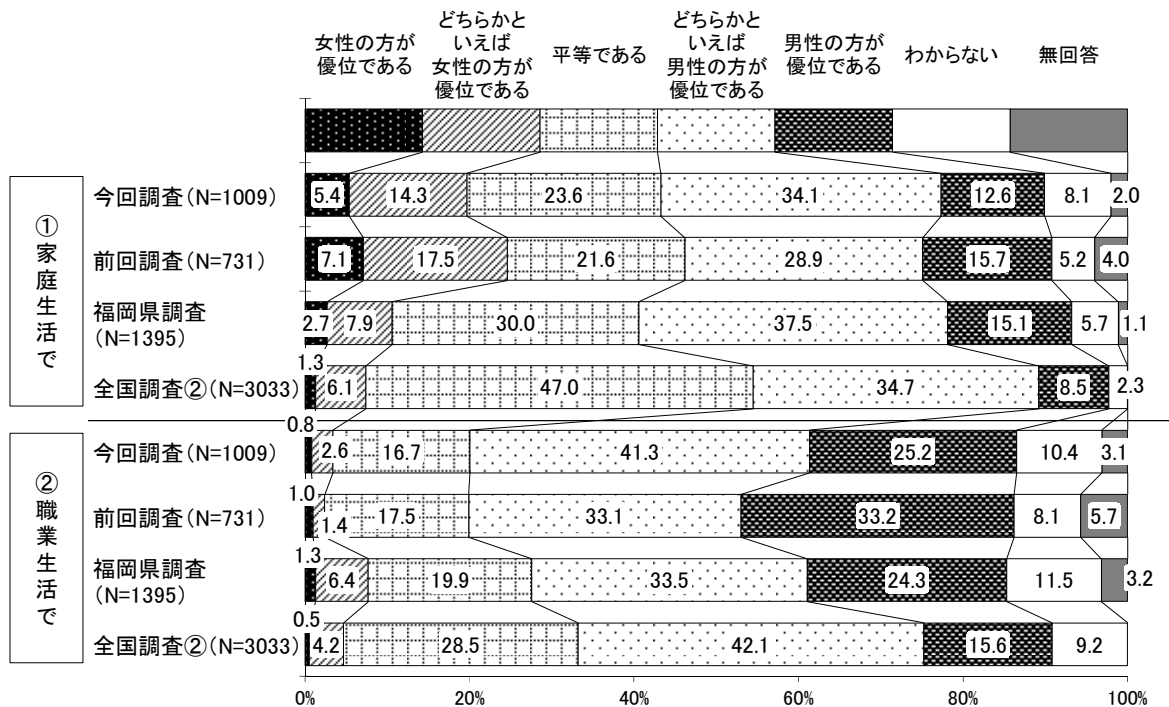
「平等である」と回答した人が最も多かった項目は「③学校教育の場」(44.3%)となっており、次いで「⑥法律や制度の上」(30.4%)、「①家庭生活」(23.6%)、「④地域活動・社会活動の場」(22.5%)の順となっている。

前回調査と比較すると傾向に大きな差は見られないが、「①家庭生活」で『女性優位派』の割合が4.9ポイント減少し、「⑥法律や制度の上」で『男性優位派』が5.6ポイント増加している。

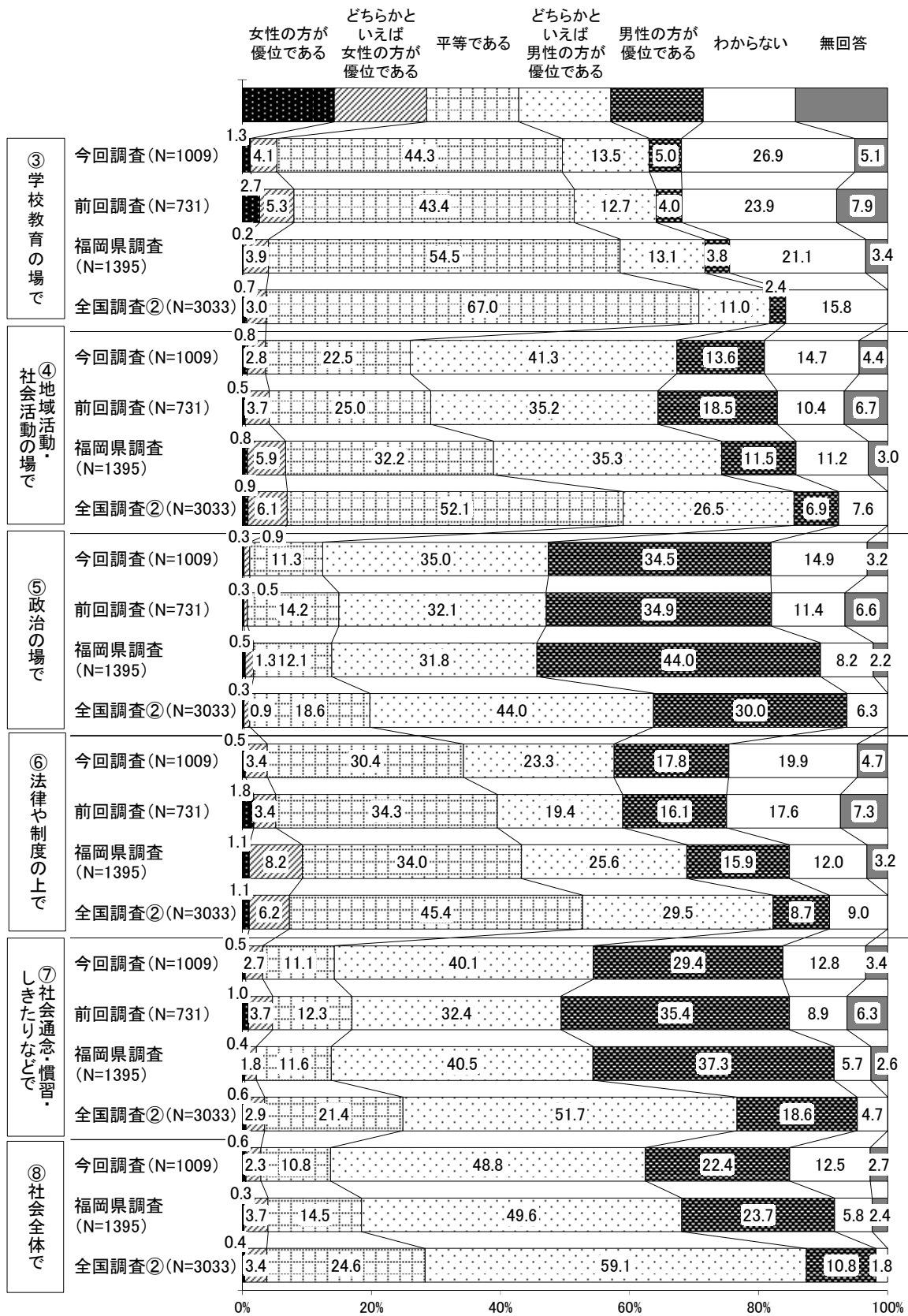
福岡県調査と比較すると、いずれの項目についても「平等である」と回答した人の割合は県の値を下回っており、大川市は全県的にみると男女の地位の平等を感じている人が少ない傾向がみられる。特に「③学校教育の場」、「④地域活動・社会活動の場」については、県の値を10ポイント程度下回っている。

全国調査と比較すると、福岡県調査との比較と同様に、いずれの項目についても「平等である」と回答した人の割合は国の値を下回り、その傾向は顕著である。

■ 男女の地位の平等感 (全体) ■



■男女の地位の平等感（全体）■




性別にみると、女性、男性とも『男性優位派』の割合が『女性優位派』を大きく上回っている項目は、「②職業生活」、「④地域活動・社会生活の場」、「⑤政治の場」、「⑦社会通念・慣習・しきたりなど」、「⑧社会全体」である。一方、「平等である」の割合が『女性優位派』、『男性優位派』のいずれをも上回っている項目は、男女とも「③学校教育の場」のみとなっている。また、男女の差が大きく出た項目は「⑥法律や制度の上」で、女性は『男性優位派』が約半数を占めるのに対し、男性は『男性優位派』が約3割にとどまっている。

前回調査と比較すると、全体傾向としては大きな変化はないものの、男性は「①家庭生活」で『女性優位派』の割合が6.8ポイント減少し、女性は「⑥法律や制度の上」で『男性優位派』の割合が8.0ポイント増加している。また、男女ともに「平等である」の割合が増加した項目は「③学校教育の場」の1項目のみであった。


福岡県調査と比較すると、「⑦社会通念・慣習・しきたりなど」で「平等である」と回答した女性の割合が9.1%と、県の値(8.7%)をわずかではあるが上回っている。その他の項目についてはいずれも県の値を下回っている。

全国調査と比較すると、いずれの項目についても「平等である」と回答した人の割合は、男女ともに国の値を大きく下回っている。

■男女の地位の平等感（性別）■



■男女の地位の平等感（性別）■



■ 男女の地位の平等感 (性別) ■

